

KUVASARJA

Suunnittele kuvasarja valitsemastasi aiheesta,
Olisi mukava jos löytäisit aiheen oppilaittesi töistä, toisten aiheita on aina innostavaa katsella

Olen itse tehnyt esityksiä koulun tilaisuuksiin mm.valokuvakurssin yhteisesti sovitusta teemasta (klassinen syksyn saapuminen, yökuvia, värien muuttumista jne.) ja julistetehtävästä maailmanlaajuisista ongelmista (nälkä, vesi, sodat jne.)

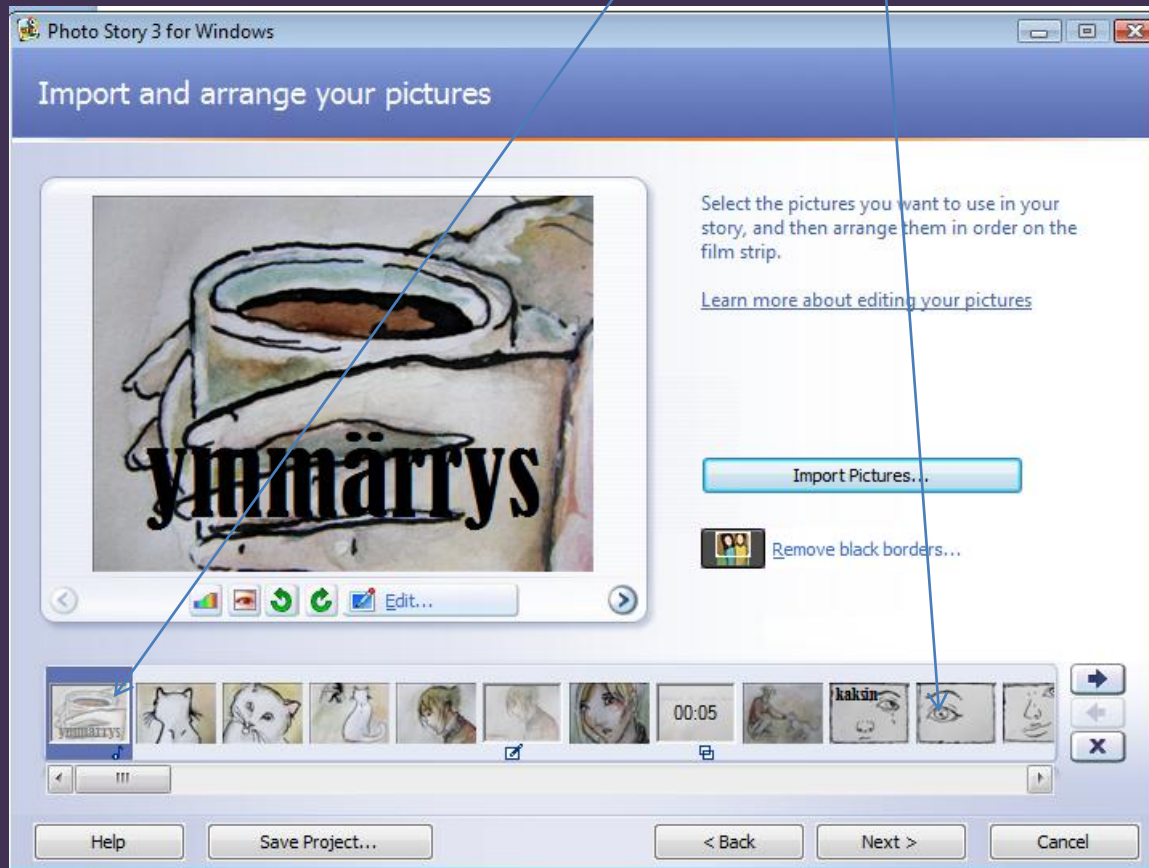
Esimerkkini on ihminen-kurssilta, jossa tehtävä oli kuvittaa jokin itselle tärkeä mietelmä, arvokas asia pysty A3:lle, neljän-viiden kuvan sivuna: tiedätte miten ilmeet, asennot, sommittelu, rajaukset ovat monimutkainen juttu

Kuvasin makrokuvina kuvien etenemisen sivulla ja koostin jutun Photostoryksi:

Kokonaisuus katsottiin auditoriossa koko lukion kanssa :
musiikki oli leijuvaa kitarajazzia – esitystä seurattiin hiirenhiljaa.
Ajatus taustalla oli tuoda näyttävämmin esille meidän kuvismaikkojen ymmärtämän jutun: kuinka paljon tunnetta ja joskus taitoakin on näissä koulun seinillä huomaamattomiksi jäävissä jutuissa – luulen että tekijöiden Itsetunto nousi – realistisessa sarjakuvassa on paljon tietämystä.

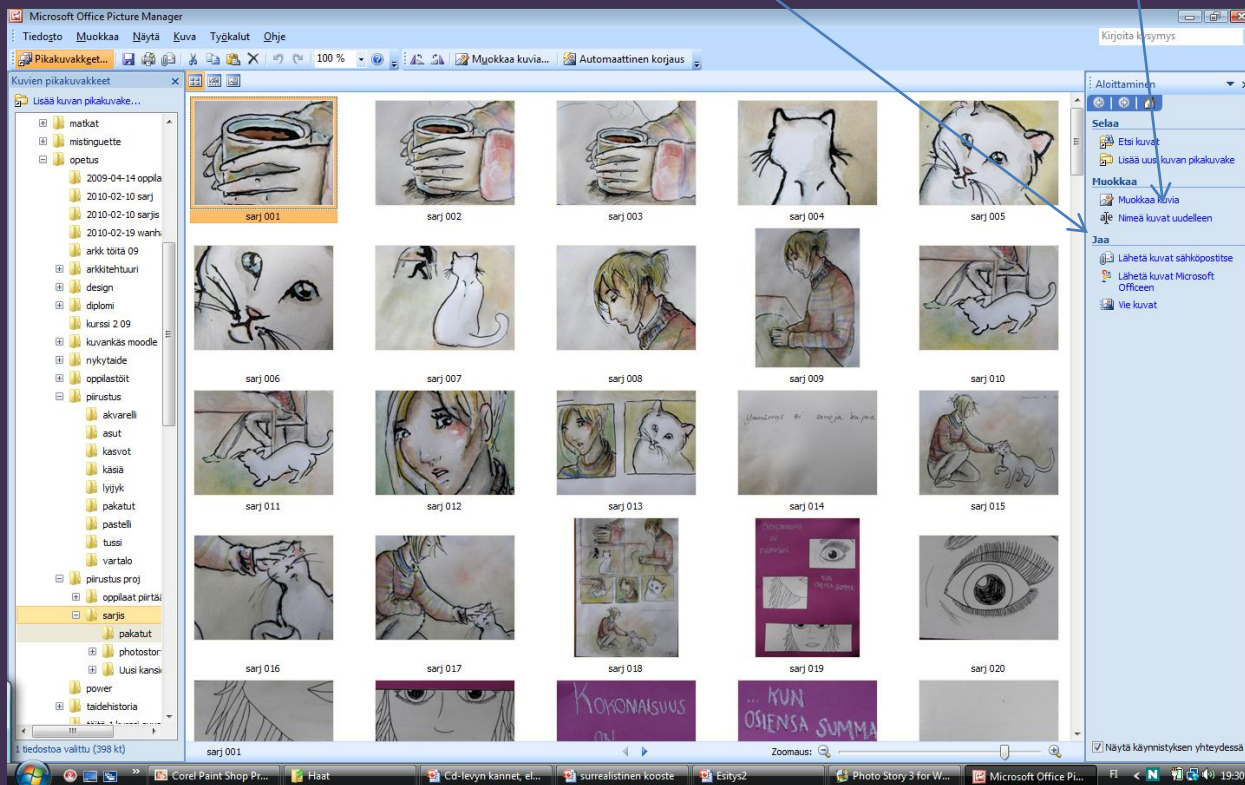
Laitoin tekijänoikeussyistä nettiversioon musiikiksi Mozartia, ei niin tehokasta.
<http://www.konstit.fi/kuvataide/index.html>

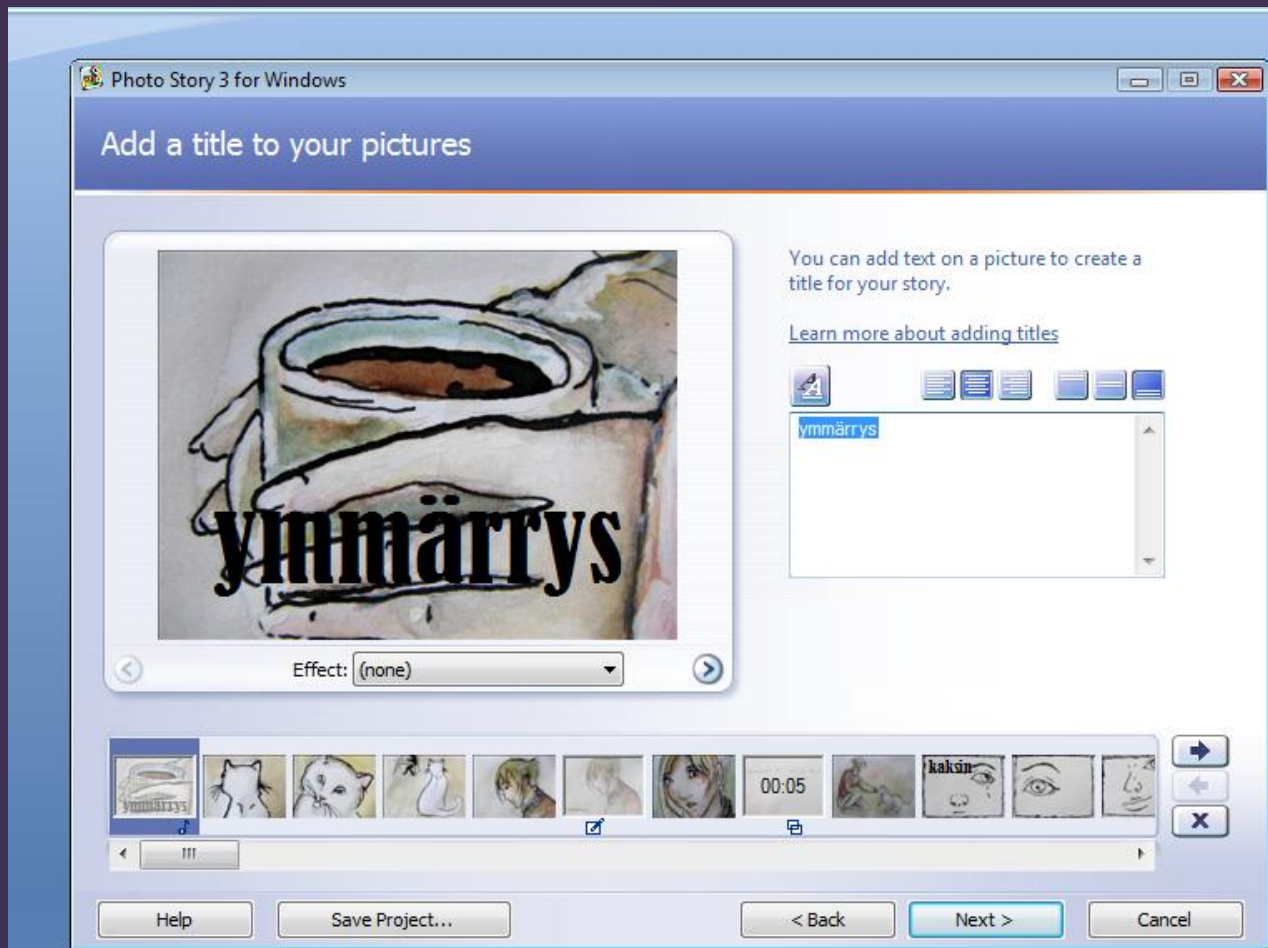
- Lataa netistä microsoftin ilmaisohjelma photostory 3
- + tosi helppokäyttöinen ja selkeä
- + tuo kuvajoukko: se ilmestyy filminauhalle,
- + järjestystä voi tässä muuttaa



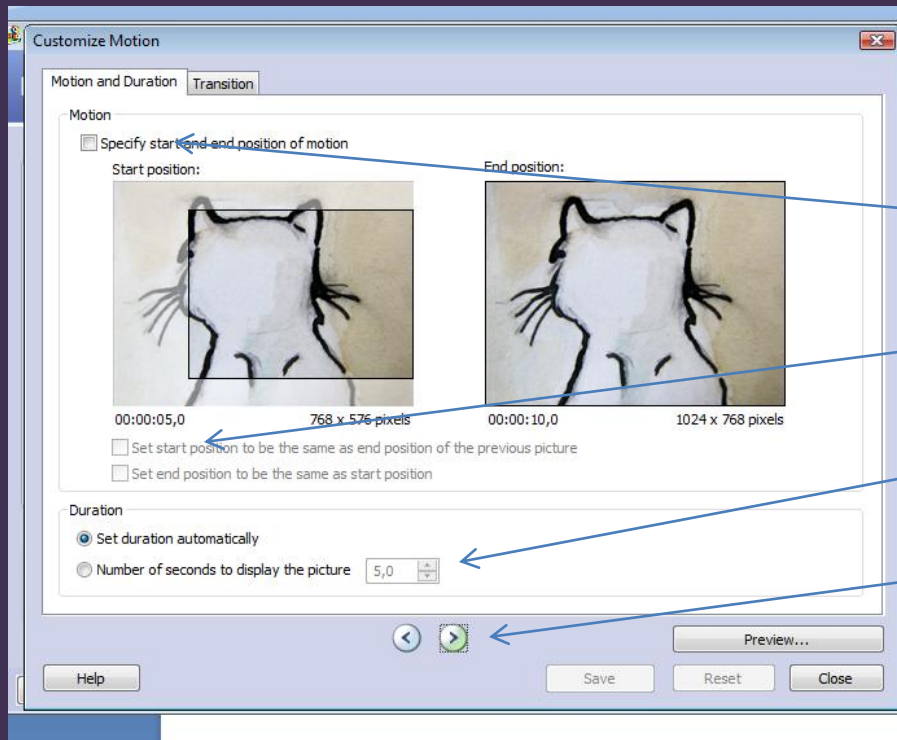
+tämä on hankalampaa suhteessa powerpointiin – liikutellaan vain yhtä kuvaa

- Käsittele kuvajoukko Officen Picture Managerissa
- + voit muuttaa koko joukon kontrastit, kirkkaudet jne.
- + kannattaa myös pakata kuvat, jos alun perin isoja – kaikki menee kerralla
- + ota ensin varoilta joukosta uusi kansio kopioksi, että alkuperäiset varmasti säilyvät





Ohjelma neuvoo oikeastaan itsensä; keskeisiä on next ja back, joiden takaa toimintoja, Kuten tekstitys – liikkeet – äänet - tallennus



Liikkeen muutokset

Still-kuva syntyy täältä

Kuvien kesto-oletus aluksi 5sek, voit muuttaa

Seuraavaan kuvaan

Add background music

You can add background music to a set of pictures. Select the picture where you want the music to start playing, and then click Select Music or Create Music.

[Learn more about adding background music](#)

Select Music...

Create Music...

Delete Music

Title: Unknown
Artist: Unknown
Album: Unknown
Genre: Unknown
File: C:\Users\esa.mikkonen\AppData\Local\Temp\sarjis_3\mozart_jousikv.mp3
Volume:



Preview...



Help

Save Project...

< Back

Next >

Cancel

tuon mp3 muodossa, silloin pakattu ja avautuu



Tallenna (omani, hieman yli sata kuvaa oli 18,5 mt)